

# Informações Gerenciais do Estado do Espírito Santo



MÊS: JULHO 2012

**GOVERNO DO ESTADO DO ESPÍRITO SANTO**  
**SECRETARIA DE ESTADO DE GESTÃO E RECURSOS HUMANOS**  
**SUBSECRETARIA DE ESTADO DE INOVAÇÃO NA GESTÃO E DESENVOLVIMENTO DE PESSOAS**  
**NÚCLEO DE INDICADORES DE GESTÃO DE PESSOAS - NUING**

**Governador do Estado do Espírito Santo:**  
José Renato Casagrande

**Secretário de Estado de Gestão e Recursos Humanos:**  
Alcio de Araujo

**Subsecretário de Estado de Inovação na Gestão e Desenvolvimento de Pessoas:**  
Paulo Henrique Rabelo Coutinho

**Núcleo de Indicadores de Gestão de Pessoas:**  
Marlene Vieira – Chefe de Núcleo de Gestão de Pessoas  
Claire Andrea Lyra – Assessor Especial  
Marcelle Folha Motta de Moraes – Assessor Especial  
Yara Pereira Vieira - Estagiária  
Zaloar Gomes Pinto – Analista do Executivo

# SUMÁRIO

Demonstrativo do Quadro de Servidores Ativos e Inativos _____	5
Valores da Folha de Pagamento _____	6
Comparativo da Evolução do Quantitativo de Servidores _____	7
Comparativo da Evolução da Folha de Pagamento _____	8
Quantitativo de Servidores do Poder Executivo Estadual – Administração Direta _____	9
Quantitativo de Servidores do Poder Executivo Estadual – Autarquias _____	10
Quantitativo de Segurados do Regime Próprio de Previdência Social – RPPS _____	11
Despesas com Servidores do Poder Executivo Estadual – Administração Direta _____	12
Despesas com Servidores do Poder Executivo Estadual – Autarquias _____	13
Despesas Pagamento Aposentadorias e Pensões do Regime Próprio de Previdência Social – RPPS _	14
Demonstrativo da Evolução de Cargos de Designação Temporária _____	15
Demonstrativo dos Gastos com Escala Especial _____	17
Demonstrativo do Custo do Auxílio Alimentação Pago na Folha de Pagamento _____	18
Demonstrativo do Quantitativo e dos Gastos com Estagiários _____	19
Distribuição do Quantitativo e das Despesas de Pessoal por Área _____	21
Demonstrativo da Contribuição Previdenciária ao RPPS _____	22

## APRESENTAÇÃO

Com a finalidade de dar publicidade aos seus atos de modo a permitir, dentre outros, planejamento, transparência e estudos sobre servidores públicos, a Secretaria de Estado de Gestão e Recursos Humanos, organiza e sistematiza, mensalmente, sob a denominação de relatório gerencial, informações pormenorizadas sobre quantitativos e gastos com pessoal. O relatório contempla dados do Poder Executivo Estadual, relativos aos servidores ativos e aos beneficiários do Regime Próprio de Previdência Social, no qual estão inseridos os aposentados e os pensionistas.

Os dados apresentados neste relatório são obtidos das folhas de pagamento processadas pelo sistema SIARHES. Assim, pode haver divergências em relação ao quantitativo de servidores, pois aqueles afastados em licença sem vencimentos ou cedidos sem ônus para o Poder Executivo, não estão contemplados.

Nos quadros de informações sobre servidores ativos e contribuições previdenciárias, na parte referente às despesas de pessoal, constam os dados dos servidores estatutários e dos celetistas, e dados do complemento previdenciário. Esse complemento representa o dispêndio do Governo para completar as despesas com o pagamento dos aposentados e pensionistas do Regime Próprio de Previdência, após apurada a arrecadação previdenciária do Fundo Financeiro, constituída pelas parcelas, de contribuição do servidor e de responsabilidade do Estado (encargo patronal).

As informações do relatório têm característica pontual e demonstram a composição da folha de pagamento quanto: às diversas categorias que a compõem e a vinculação ao regime previdenciário; o tipo de vínculo dos servidores para com o poder público – permanente ou transitório; a sua especificidade – civil ou militar; dentre outros. Em algumas das informações, são apresentados demonstrativos de seu comportamento ao longo dos últimos doze meses.

Os dados são coletados a partir das folhas de pagamento e expressam, nos quantitativos, o número de vínculos públicos e não o número de servidores, pois, há casos de acumulação legal. Assim, um mesmo servidor, detentor de dois cargos legalmente acumuláveis, é computado como dois vínculos. Quanto às despesas, nelas estão englobados, além das remunerações mensais regulares, pagamentos de: 13º vencimento, ocorridos no mês; abono férias e diferenças atrasadas, tanto de vantagens pessoais quanto de promoções.

As oscilações regularmente verificadas, ora para mais ora para menos, decorrem, no caso dos quantitativos, das variações nas contratações e desligamentos de servidores temporários e comissionados e das aposentadorias; e, na questão das despesas, decorrem dos pagamentos variáveis, citados no parágrafo anterior e dos vencimentos dos novos nomeados. Em Julho/2012, foi observado um aumento no dispêndio com pessoal, comparando com o mês de Junho/2012, sendo que as principais causas dessa elevação foram: a) Pagamento Bônus Desempenho do Magistério; b) Promoção na Polícia Militar; c) Pagamento de Indenização Aquisição Uniforme e Fardamento.

**QUADRO INFORMAÇÕES SOBRE QUANTITATIVO E PAGAMENTO DE SERVIDORES  
ATIVOS, APOSENTADOS E DE PENSIONISTAS DO PODER EXECUTIVO**

**JULHO/12**

**INFORMAÇÕES  
SERVIDORES  
ATIVOS E  
CONTRIBUIÇÕES  
PREVIDENCIÁRIAS**

ESTATUTÁRIOS/CELETISTAS ATIVOS	32.217	145.497.518,04
COMISSIONADO ATIVOS	3.376	9.137.172,54
DTs	21.277	53.299.013,53
PENSÕES ESPECIAIS	246	655.752,97
COMP. APOSENTADORIA	1.027	4.502.492,60
ENC. SOCIAL PATRONAL		37.599.829,82
CONTRIBUIÇÃO COMPL. FUNPES		80.453.507,04
<b>TOTAL</b>	<b>58.143</b>	<b>331.145.286,54</b>
ESTAGIÁRIOS/MÉDICOS RESIDENTES	3.718	1.889.166,31
AUXÍLIO ALIMENTAÇÃO	-	-

**INFORMAÇÕES  
FOLHAS  
PAGAMENTO  
APOSENTADOS E  
PENSIONISTAS  
DO RPPS**

APOSENTADOS	25.791	88.057.015,38
PENSIONISTAS	4.612	21.366.800,24
ENC. SOCIAL PATRONAL		-
<b>TOTAL</b>	<b>30.403</b>	<b>109.423.815,62</b>

## DESPESAS COM PESSOAL JULHO 2012

### PODER EXECUTIVO - ADM. DIRETA E AUTARQUIAS - ATIVOS E INATIVOS

	VALOR DA FOLHA	PERCENTUAL
Ativos	245.533.533,93	74,15
Complementação Aposentadoria - CLT (1)	4.502.492,60	1,36
Pensões Especiais	655.752,97	0,20
Contribuição Complementar ao FUNPES	80.453.507,04	24,30
	<b>331.145.286,54</b>	<b>100,00</b>

Fonte: Relatórios SIARHES - Administração Direta e Autarquias.

Nota:

(1) - Compreende complementações concedidas pelas Leis nºs 4.511/91, 4.565/91 e 5.567/98.

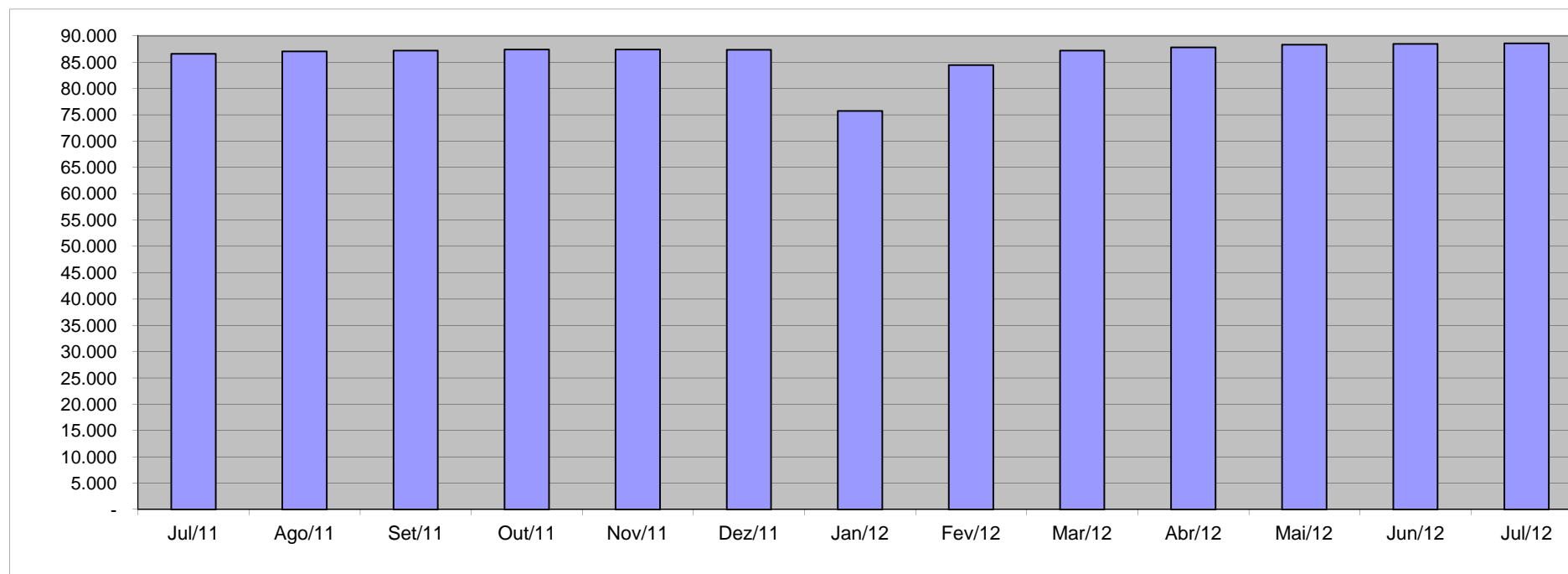
### PAGAMENTO DOS BENEFICIÁRIOS DO REGIME PRÓPRIO DE PREVIDÊNCIA SOCIAL - RPPS

	VALOR DA FOLHA	PERCENTUAL
Aposentados	88.057.015,38	80,47
Pensionistas	21.366.800,24	19,53
	<b>109.423.815,62</b>	<b>100,00</b>

Fonte: Relatórios SIARHES - Administração Direta e Autarquias.

### QUANTITATIVO SERVIDORES - ATIVOS DO PODER EXECUTIVO E APOSENTADOS E PENSIONISTAS DO RPPS

<b>Jul/11</b>	<b>Ago/11</b>	<b>Set/11</b>	<b>Out/11</b>	<b>Nov/11</b>	<b>Dez/11</b>	<b>Jan/12</b>	<b>Fev/12</b>	<b>Mar/12</b>	<b>Abr/12</b>	<b>Mai/12</b>	<b>Jun/12</b>	<b>Jul/12</b>
<b>86.588</b>	<b>87.019</b>	<b>87.209</b>	<b>87.389</b>	<b>87.379</b>	<b>87.369</b>	<b>75.744</b>	<b>84.447</b>	<b>87.195</b>	<b>87.784</b>	<b>88.341</b>	<b>88.457</b>	<b>88.546</b>

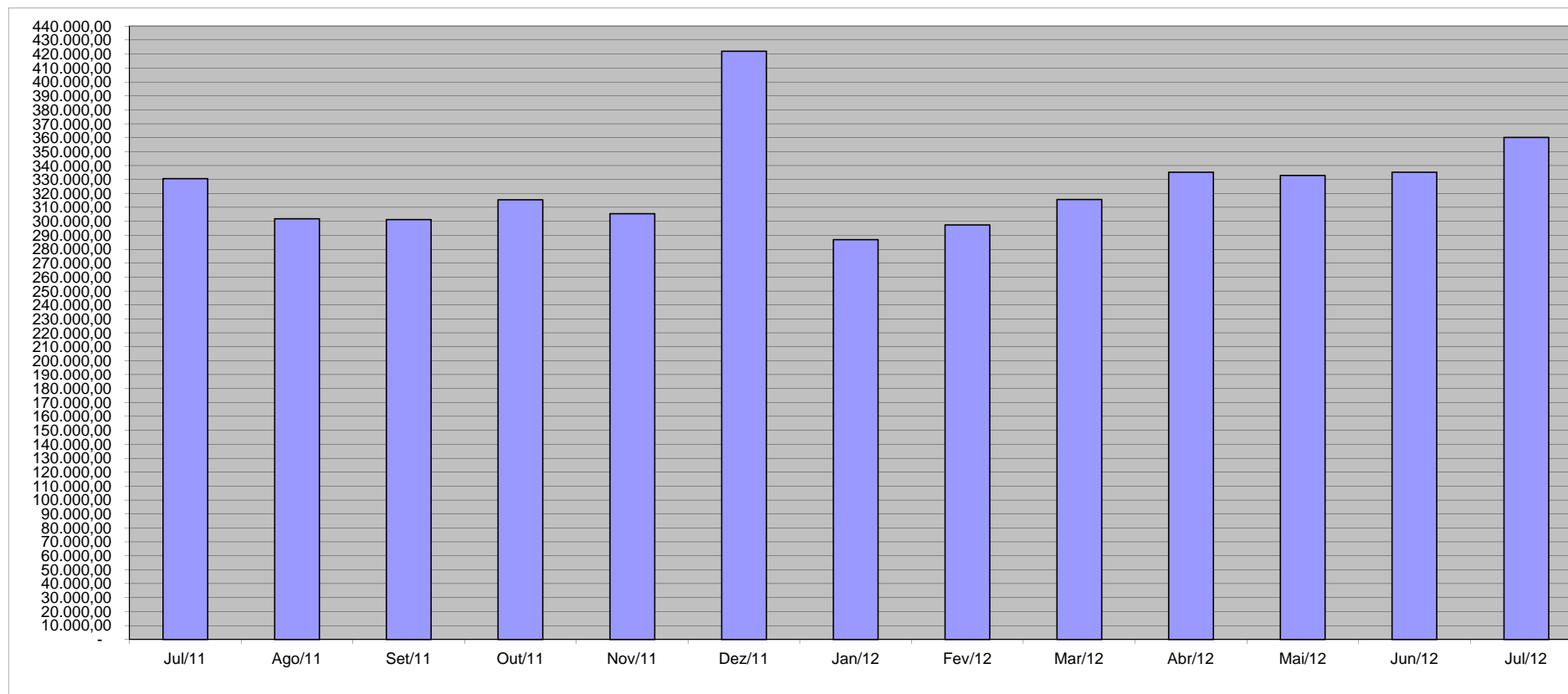


Fonte: Relatórios SIARHES - Administração Direta e Autarquias.

### VALOR DAS FOLHAS DE PAGAMENTO - ATIVOS DO PODER EXECUTIVO E APOSENTADOS E PENSIONISTAS DO RPPS (1)

Jul/11	Ago/11	Set/11	Out/11	Nov/11	Dez/11	Jan/12	Fev/12	Mar/12	Abr/12	Mai/12	Jun/12	Jul/12
330.568,86	301.817,96	301.267,40	315.477,65	305.436,70	422.009,09	286.819,75	297.373,38	315.531,05	335.160,29	332.919,49	335.208,60	360.115,60

Em R\$1.000,00



Fonte: Relatórios SIARHES - Administração Direta e Autarquias.

Nota:

(1) - O valor das folhas de pagamento refere-se ao somatório das folhas dos servidores ativos e dos aposentados e pensionistas e **não**, às despesas com o pagamento dos servidores, visto que, no pagamento da folha dos aposentados deduz-se a parcela previdenciária dos servidores vinculados ao regime próprio de previdência - fundo financeiro.

**QUANTITATIVO DE SERVIDORES ATIVOS DO PODER EXECUTIVO ESTADUAL - ADM. DIRETA**  
**JULHO/2012**

	ÓRGÃOS	EFETIVOS/CLT - ATIVOS			COMISSIONADOS ATIVOS	COMPL. APOS.(1) CLT	DT'S - ATIVOS			TOTAL GERAL		
		VENCIMENTO	SUBSÍDIO	SUB-TOTAL			VENCIMENTO	SUBSÍDIO	SUB-TOTAL	VENCIMENTO	SUBSÍDIO	TOTAL
ADMINISTRAÇÃO DIRETA	SECONT/AGE	-	76	76	37	-	-	-	-	37	76	113
	APE	2	8	10	19	-	-	-	-	21	8	29
	CASA CIVIL	5	1	6	57	-	-	-	-	62	1	63
	CASA MILITAR	-	8	8	13	-	-	-	-	13	8	21
	CBMES	142	1.096	1.238	3	-	-	-	-	145	1.096	1.241
	SECT/SECTIT	1	19	20	41	-	-	-	-	42	19	61
	DEFENSORIA PÚBLICA	3	162	165	18	2	-	-	-	23	162	185
	PGE	-	106	106	123	-	-	-	-	123	106	229
	POLÍCIA CIVIL	287	2.299	2.586	1	9	-	-	-	297	2.299	2.596
	POL. MILITAR	1.096	6.364	7.460	-	-	-	-	-	1.096	6.364	7.460
	POL. MILITAR-HPM	222	242	464	-	-	-	-	-	222	242	464
	SEAG	2	17	19	54	-	-	-	-	56	17	73
	SEAMA	-	4	4	19	-	-	-	-	19	4	23
	SECULT	53	65	118	62	-	-	-	-	115	65	180
	SECOM	-	6	6	30	-	-	-	-	30	6	36
	SEDETUR/SEDES	-	2	2	38	-	-	-	-	38	2	40
	SETUR	2	14	16	19	-	-	-	-	21	14	35
	SEDIT/SETOP	1	5	6	46	-	-	-	-	47	5	52
	SEDU	1.495	7.401	8.896	164	35	3.084	11.940	15.024	4.778	19.341	24.119
	SEDURB	1	6	7	41	-	-	-	-	42	6	48
	SEFAZ	27	512	539	128	-	-	-	-	155	512	667
	SEG	8	11	19	188	-	-	-	-	196	11	207
	SEJUS	34	1.076	1.110	491	-	6	1.978	1.984	531	3.054	3.585
	SEP	3	17	20	58	-	-	-	-	61	17	78
	SEGER	22	90	112	136	13	-	-	-	171	90	261
	SEGER - Pensões Especiais (2)	246	-	246	-	-	-	-	-	246	-	246
	SEGER - Prev. Complementar	-	-	-	-	53	-	-	-	53	-	53
	SESA	5.778	136	5.914	329	89	3.263	-	3.263	9.459	136	9.595
	SESP	1	22	23	89	-	-	-	-	90	22	112
	SESPORT	5	12	17	26	-	43	-	43	74	12	86
	SEASTDH/SEADH	3	26	29	85	-	-	-	-	88	26	114
	VICE GOVERNADORIA	-	-	-	19	-	-	-	-	19	-	19
	<b>Sub-Total</b>	<b>9.439</b>	<b>19.803</b>	<b>29.242</b>	<b>2.334</b>	<b>201</b>	<b>6.396</b>	<b>13.918</b>	<b>20.314</b>	<b>18.370</b>	<b>33.721</b>	<b>52.091</b>

Fonte: Relatórios SIARHES - Administração Direta e Autarquias.

Notas:

(1) - O quantitativo refere-se exclusivamente àqueles servidores/pensionistas que receberam complementação nesta competência e não aos que têm o direito. Por essa razão, na hipótese de ocorrer alteração na remuneração dos servidores ativos, poderá haver alteração nestes quantitativos.

(2) - Refere-se aos Pensionistas - Pensão Especial a cargo da SEGER.

**QUANTITATIVO DE SERVIDORES ATIVOS DO PODER EXECUTIVO ESTADUAL - ADM. INDIRETA - AUTARQUIAS**  
**JULHO/2012**

	ÓRGÃOS	EFETIVOS/CLT - ATIVOS			COMISSIONADOS ATIVOS	COMPL. APOS.(1) CLT	DT'S - ATIVOS			TOTAL GERAL		
		VENCIMENTO	SUBSÍDIO	SUB-TOTAL			VENCIMENTO	SUBSÍDIO	SUB-TOTAL	VENCIMENTO	SUBSÍDIO	TOTAL
AUTARQUIAS	ADERES	-	-	-	30	-	-	-	-	30	-	30
	DER/ES	282	-	282	44	599	-	-	-	925	-	925
	FAMES	5	34	39	38	5	-	69	69	48	103	151
	FAPES	-	-	-	34	-	-	-	-	34	-	34
	ESESP	-	-	-	22	-	-	-	-	22	-	22
	IASES	58	409	467	122	24	-	825	825	204	1.234	1.438
	IEMA	10	278	288	39	-	-	-	-	49	278	327
	IJSN	21	82	103	33	11	-	-	-	65	82	147
	IDAF	103	436	539	6	7	69	-	69	185	436	621
	INCAPER	241	324	565	5	109	-	-	-	355	324	679
	IOPES	49	-	49	20	-	-	-	-	69	-	69
	PROCON	-	-	-	56	-	-	-	-	56	-	56
	RTV-ES	111	-	111	30	11	-	-	-	152	-	152
	ASPE (2)	-	8	8	14	-	-	-	-	14	8	22
	DETRAN (2)	178	59	237	370	7	-	-	-	555	59	614
	DIO (2)	42	20	62	27	53	-	-	-	122	20	142
	IPAJM (2)	50	82	132	32	-	-	-	-	82	82	164
	JUCEES (2)	21	43	64	29	-	-	-	-	50	43	93
	IPEM (2)	-	41	41	24	-	-	-	-	24	41	65
	PRODEST	210	-	210	11	-	-	-	-	221	-	221
	SUPPIN (2)	1	-	1	25	-	-	-	-	26	-	26
	IDURB	1	12	13	20	-	-	-	-	21	12	33
	ARSI	-	10	10	11	-	-	-	-	11	10	21
Sub-Total		1.383	1.838	3.221	1.042	826	69	894	963	3.320	2.732	6.052

<b>TOTAL DA DIRETA</b>	9.439	19.803	29.242	2.334	201	6.396	13.918	20.314	18.370	33.721	52.091
<b>TOTAL DA INDIRETA</b>	1.383	1.838	3.221	1.042	826	69	894	963	3.320	2.732	6.052
<b>TOTAL GERAL</b>	10.822	21.641	32.463	3.376	1.027	6.465	14.812	21.277	21.690	36.453	58.143

<b>ESTAGIÁRIOS</b>											<b>3.718</b>
--------------------	--	--	--	--	--	--	--	--	--	--	--------------

Fonte: Relatórios SIARHES - Administração Direta e Autarquias.

Notas:

(1) - O quantitativo refere-se exclusivamente àqueles servidores/pensionistas que receberam complementação nesta competência e não aos que têm o direito. Por essa razão, na hipótese de ocorrer alteração na remuneração dos servidores ativos, poderá haver alteração nestes quantitativos.

(2) - Órgãos sem recursos do Tesouro para pagar pessoal.

**QUANTITATIVO DE SEGURADOS PAGOS, PELO REGIME PRÓPRIO DE PREVIDÊNCIA SOCIAL - RPPS - PODER EXECUTIVO  
JULHO/2012**

	ÓRGÃOS	APOSENTADOS			PENSÕES			TOTAL GERAL		
		VENCIMENTO	SUBSÍDIO	SUB-TOTAL	VENCIMENTO	SUBSÍDIO	SUB-TOTAL	VENCIMENTO	SUBSÍDIO	TOTAL
ADMINISTRAÇÃO DIRETA	SECONT/AGE	3	2	5	1	1	2	4	3	7
	APE	4	5	9	-	-	-	4	5	9
	CASA CIVIL	36	14	50	5	-	5	41	14	55
	CASA MILITAR	9	2	11	6	-	6	15	2	17
	CBMES	11	147	158	3	30	33	14	177	191
	SECT/SECTIT	-	1	1	1	-	1	1	1	2
	DEFENSORIA PÚBLICA	13	52	65	7	1	8	20	53	73
	PGE	15	34	49	3	11	14	18	45	63
	POLÍCIA CIVIL	262	460	722	227	148	375	489	608	1.097
	POL. MILITAR	366	3.219	3.585	154	1.465	1.619	520	4.684	5.204
	POL. MILITAR -HPM	2	6	8	1	-	1	3	6	9
	SEAG	56	41	97	41	3	44	97	44	141
	SEAMA	-	1	1	-	-	-	-	1	1
	SECULT	31	19	50	7	1	8	38	20	58
	SECOM	3	5	8	2	-	2	5	5	10
	SEDETUR/SEDES	-	-	-	-	-	-	-	-	-
	SETUR	-	1	1	1	-	1	1	1	2
	SEDI/SETOP	11	6	17	1	-	1	12	6	18
	SEDU	11.394	5.730	17.124	779	279	1.058	12.173	6.009	18.182
	SEDURB	-	-	-	-	-	-	-	-	-
	SEFAZ	165	594	759	145	397	542	310	991	1.301
	SEG	15	5	20	4	-	4	19	5	24
	SEJUS	97	100	197	24	3	27	121	103	224
	SEP	-	-	-	12	-	12	12	-	12
	SEGER	116	81	197	267	17	284	383	98	481
	SESA	1.532	246	1.778	370	4	374	1.902	250	2.152
	SESP	17	38	55	36	19	55	53	57	110
	SESPORT	2	2	4	-	-	-	2	2	4
	SEASTDH/SEADH	25	34	59	3	-	3	28	34	62
	VICE GOVERNADORIA	2	3	5	-	-	-	2	3	5
	<b>Total</b>	<b>14.187</b>	<b>10.848</b>	<b>25.035</b>	<b>2.100</b>	<b>2.379</b>	<b>4.479</b>	<b>16.287</b>	<b>13.227</b>	<b>29.514</b>

	ÓRGÃOS	APOSENTADOS			PENSÕES			TOTAL GERAL		
		VENCIMENTO	SUBSÍDIO	SUB-TOTAL	VENCIMENTO	SUBSÍDIO	SUB-TOTAL	VENCIMENTO	SUBSÍDIO	TOTAL
AUTARQUIAS	ADERES	-	-	-	-	-	-	-	-	-
	DER/ES	89	-	89	25	-	25	114	-	114
	FAMES	3	11	14	1	-	1	4	11	15
	FAPES	-	-	-	-	-	-	-	-	-
	ESESP	-	-	-	-	-	-	-	-	-
	IASES	79	25	104	9	-	9	88	25	113
	IEMA	2	-	2	3	-	3	5	-	5
	IJSN	20	41	61	7	-	7	27	41	68
	IDAF	55	18	73	16	1	17	71	19	90
	INCAPER	120	66	186	21	4	25	141	70	211
	IOPEs	-	-	-	-	-	-	-	-	-
	PROCON	-	-	-	-	-	-	-	-	-
	RTV-ES	25	-	25	22	-	22	47	-	47
	ASPE	-	-	-	-	-	-	-	-	-
	DETRAN	101	-	101	7	-	7	108	-	108
	DIO	27	-	27	7	-	7	34	-	34
	IPAJM	57	-	57	8	-	8	65	-	65
	JUCEES	16	-	16	2	-	2	18	-	18
	IPEM	-	-	-	-	-	-	-	-	-
	PRODEST	-	-	-	-	-	-	-	-	-
	SUPPIN	1	-	1	-	-	-	1	-	1
	IDURB	-	-	-	-	-	-	-	-	-
	ARSI	-	-	-	-	-	-	-	-	-
	<b>Total</b>	<b>595</b>	<b>161</b>	<b>756</b>	<b>128</b>	<b>5</b>	<b>133</b>	<b>723</b>	<b>166</b>	<b>889</b>

**TOTAL SERVIDORES: APOSENTADOS EFETIVOS E PENSÕES**

**30.403**

Fonte: Relatórios SIARHES - Administração Direta e Autarquias.

**DESPESAS COM PAGAMENTO DE SERVIDORES DO PODER EXECUTIVO ESTADUAL - ADM. DIRETA**  
**ATIVOS, APOSENTADOS E PENSIONISTAS**  
**JULHO/2012**

Em: R\$ 1,00

	ÓRGÃOS	EFETIVOS/CLT	COMISSIONADOS ATIVOS	COMPL. APOS.	DT'S ATIVOS	ENCARGOS PATRONAIS		OUTROS REGIMES	TOTAL ATIVOS	CONTRIB. COMPL. FUNPES	DESPESA TOTAL
		ATIVOS		CLT		INSS/FGTS	IPAJM				
ADMINISTRAÇÃO DIRETA	SECONT/AGE	853.518,20	103.477,01	-	-	22.761,63	166.927,20	326,88	1.147.010,92	(80.119,85)	1.066.891,07
	APE	28.388,12	38.555,72	-	-	9.147,96	5.620,22	-	81.712,02	23.855,25	105.567,27
	CASA CIVIL	22.160,26	119.474,71	-	-	22.483,89	2.637,30	-	166.756,16	252.030,21	418.786,37
	CASA MILITAR	102.484,79	36.788,39	-	-	8.077,09	17.472,84	-	164.823,11	24.712,28	189.535,39
	CBMES	5.358.335,97	8.513,22	-	-	1.085,82	859.143,70	-	6.227.078,71	426.387,27	6.653.465,98
	SECT/SECTIT	89.489,73	112.738,23	-	-	23.586,63	13.425,66	-	239.240,25	7.402,75	246.643,00
	DEFENSORIA PÚBLICA	1.959.315,58	25.109,04	19.052,12	-	10.451,61	404.311,74	-	2.418.240,09	515.629,06	2.933.869,15
	PGE	2.203.664,68	230.289,05	-	-	47.697,99	460.403,18	162,03	2.942.216,93	630.887,38	3.573.104,31
	POLÍCIA CIVIL	18.588.646,41	2.641,97	26.898,85	-	591,77	3.241.630,17	-	21.860.409,17	3.570.658,32	25.431.067,49
	POL. MILITAR	36.954.766,03	-	-	-	3.779,72	6.041.553,02	-	43.000.098,77	21.380.177,44	64.380.276,21
	POL. MILITAR -HPM	2.347.195,94	-	-	-	-	387.875,48	-	2.735.071,42	(564.119,80)	2.170.951,62
	SEAG	94.311,45	127.636,44	-	-	23.717,89	15.920,49	-	261.586,27	315.442,31	577.028,58
	SEAMA	31.994,10	54.099,23	-	-	12.491,42	4.243,54	-	102.828,29	3.008,75	105.837,04
	SECULT	356.985,61	172.489,03	-	-	33.029,11	66.474,40	-	628.978,15	58.595,45	687.573,60
	SECOM	51.794,73	113.572,89	-	-	29.869,09	4.706,88	-	199.943,59	13.498,85	213.442,44
	SEDETUR/SEDES	20.200,15	154.026,38	-	-	35.288,63	2.093,08	-	211.608,24	(1.686,54)	209.921,70
	SETUR	70.522,54	56.052,31	-	-	11.123,76	11.847,24	-	149.545,85	(66,51)	149.479,34
	SEDT/SETOP	42.691,14	163.655,81	-	-	33.857,52	6.217,12	-	246.421,59	59.311,02	305.732,61
	SEDU	30.764.361,73	579.092,21	6.011,00	38.376.970,77	7.679.268,30	5.235.727,66	295,74	82.641.727,41	34.884.018,43	117.525.745,84
	SEDURB	44.261,65	139.881,47	-	-	29.767,86	5.973,28	-	219.884,26	(1.605,54)	218.278,72
	SEFAZ	7.549.166,61	319.959,77	-	-	61.441,49	1.534.680,83	-	9.465.248,70	13.812.752,99	23.278.001,69
	SEG	121.322,44	664.380,42	-	-	133.642,98	19.813,36	212,48	939.371,68	34.791,43	974.163,11
	SEJUS	4.408.873,16	991.315,66	-	5.160.664,82	1.158.890,83	623.053,06	1.369,04	12.344.166,57	364.170,31	12.708.336,88
	SEP	169.067,09	149.590,28	-	-	32.483,44	26.071,38	-	377.212,19	23.649,87	400.862,06
	SEGER	460.338,79	393.930,68	5.749,26	-	75.713,33	94.719,20	2.048,54	1.032.499,80	1.083.007,86	2.115.507,66
	SEGER - Pensões Especiais (1)	655.752,97	-	-	-	-	-	-	655.752,97	-	655.752,97
	SEGER - Prev. Complementar	-	-	224.695,75	-	-	-	-	224.695,75	-	224.695,75
	SESA	18.809.006,04	961.901,89	158.984,87	7.686.231,74	1.706.247,75	3.128.519,80	-	32.450.892,09	945.385,45	33.396.277,54
	SESP	231.011,93	314.287,43	-	-	59.491,63	43.111,66	-	647.902,65	465.891,42	1.113.794,07
	SESPORT	67.075,77	91.102,65	-	42.648,64	30.872,70	11.389,72	-	243.089,48	535,53	243.625,01
	SEASTDH/SEADH	92.438,86	208.066,32	-	-	40.568,18	19.334,44	136,84	360.544,64	132.271,01	492.815,65
	VICE GOVERNADORIA	16.900,00	54.358,97	-	-	15.587,90	-	-	86.846,87	7.766,55	94.613,42
<b>Sub-Total</b>		<b>132.566.042,47</b>	<b>6.386.987,18</b>	<b>441.391,86</b>	<b>51.266.515,97</b>	<b>11.353.017,92</b>	<b>22.454.897,65</b>	<b>4.551,55</b>	<b>224.473.404,60</b>	<b>78.388.238,93</b>	<b>302.861.643,53</b>

Fonte: Relatórios SIARHES - Administração Direta e Autarquias.

Notas:

(1) - Refere-se aos Pensionistas - Pensão Especial a cargo da SEGER.

**DESPESAS COM PAGAMENTO DE SERVIDORES DO PODER EXECUTIVO ESTADUAL - ADM. INDIRETA - AUTARQUIAS**  
**ATIVOS, APOSENTADOS E PENSIONISTAS**  
**JULHO/2012**

Em: R\$ 1,00

	ÓRGÃOS	EFETIVOS/CLT	COMISSIONADOS ATIVOS	COMPL. APOS.	DT'S	ENCARGOS PATRONAIS			TOTAL ATIVOS	CONTRIB. COMPL. FUNPES	DESPESA TOTAL
		ATIVOS		CLT	ATIVOS	INSS/FGTS	IPAJM	OUTROS REGIMES			
<b>AUTARQUIAS</b>	ADERES	-	107.968,94	-	-	20.993,13	-	-	128.962,07	-	128.962,07
	DER/ES	1.419.888,20	109.981,41	3.380.897,95	-	25.000,38	292.676,38	-	5.228.444,32	193.711,63	5.422.155,95
	FAMES	118.101,54	66.382,53	38.995,67	210.401,15	60.412,25	24.443,72	-	518.736,86	36.965,32	555.702,18
	FAPES	-	120.196,83	-	-	23.432,71	136,22	-	143.765,76	(204,33)	143.561,43
	ESESP	-	70.443,02	-	-	10.258,31	2.456,58	-	83.157,91	(3.684,87)	79.473,04
	IASES	1.110.227,33	478.296,72	10.540,55	1.749.535,30	408.442,92	238.936,76	1.026,72	3.997.006,30	210.443,48	4.207.449,78
	IEMA	1.281.220,23	66.904,68	-	-	15.317,59	258.820,86	-	1.622.263,36	(1.291,78)	1.620.971,58
	IJSN	617.117,42	107.769,16	34.321,20	-	20.163,31	123.380,74	-	902.751,83	179.782,17	1.082.534,00
	IDAF	2.239.905,54	27.271,45	8.740,18	72.561,11	17.697,94	471.895,02	-	2.838.071,24	180.256,15	3.018.327,39
	INCAPER	2.372.916,92	21.261,54	345.632,81	-	6.178,62	493.015,32	-	3.239.005,21	423.913,97	3.662.919,18
	IOPEs	171.201,28	59.270,32	-	-	11.141,82	29.941,96	-	271.555,38	(679,71)	270.875,67
	PROCON	-	118.027,48	-	-	19.181,32	506,50	-	137.715,30	-	137.715,30
	RTV-ES	439.386,25	99.694,19	16.972,68	-	37.531,52	69.627,14	-	663.211,78	24.381,22	687.593,00
	ASPE (1)	27.773,58	43.797,98	-	-	8.797,09	7.207,78	-	87.576,43	(1.646,37)	85.930,06
	DETRAN (1)	1.487.867,49	616.697,91	14.805,06	-	162.982,44	231.838,82	-	2.514.191,72	176.883,69	2.691.075,41
	DIO (1)	231.086,98	88.511,52	210.194,64	-	20.337,41	44.956,64	-	595.087,19	119.728,20	714.815,39
	IPAJM (1)	577.082,65	123.849,81	-	-	25.397,51	114.317,84	-	840.647,81	450.305,42	1.290.953,23
	JUCEES (1)	296.396,19	60.357,78	-	-	27.510,70	46.794,36	-	431.059,03	70.857,33	501.916,36
	IPEM (1)	126.347,86	76.044,24	-	-	15.490,02	25.414,44	-	243.296,56	-	243.296,56
	PRODEST	973.095,09	37.688,12	-	-	299.572,11	-	-	1.310.355,32	-	1.310.355,32
	SUPPIN (1)	1.128,93	95.497,80	-	-	20.908,52	-	-	117.535,25	5.546,59	123.081,84
	IDURB	50.237,00	91.946,91	-	-	21.634,05	10.122,84	-	173.940,80	-	173.940,80
	ARSI	46.248,06	62.325,02	-	-	11.761,79	9.702,60	-	130.037,47	-	130.037,47
	<b>Sub-Total</b>	<b>13.587.228,54</b>	<b>2.750.185,36</b>	<b>4.061.100,74</b>	<b>2.032.497,56</b>	<b>1.290.143,46</b>	<b>2.496.192,52</b>	<b>1.026,72</b>	<b>26.218.374,90</b>	<b>2.065.268,11</b>	<b>28.283.643,01</b>
<b>TOTAL DA DIRETA</b>		<b>132.566.042,47</b>	<b>6.386.987,18</b>	<b>441.391,86</b>	<b>51.266.515,97</b>	<b>11.353.017,92</b>	<b>22.454.897,65</b>	<b>4.551,55</b>	<b>224.473.404,60</b>	<b>78.388.238,93</b>	<b>302.861.643,53</b>
<b>TOTAL DA INDIRETA</b>		<b>13.587.228,54</b>	<b>2.750.185,36</b>	<b>4.061.100,74</b>	<b>2.032.497,56</b>	<b>1.290.143,46</b>	<b>2.496.192,52</b>	<b>1.026,72</b>	<b>26.218.374,90</b>	<b>2.065.268,11</b>	<b>28.283.643,01</b>
<b>TOTAL GERAL</b>		<b>146.153.271,01</b>	<b>9.137.172,54</b>	<b>4.502.492,60</b>	<b>53.299.013,53</b>	<b>12.643.161,38</b>	<b>24.951.090,17</b>	<b>5.578,27</b>	<b>250.691.779,50</b>	<b>80.453.507,04</b>	<b>331.145.286,54</b>

**ESTAGIÁRIOS**

**1.889.166,31**

Fonte: Relatórios SIARHES - Administração Direta e Autarquias.

Nota:

(1) - Órgãos sem recursos do Tesouro para pagar pessoal.

**DEMONSTRATIVO DA FOLHA DE PAGAMENTO DE APOSENTADORIAS E PENSÕES DO REGIME PRÓPRIO DE PREVIDÊNCIA SOCIAL - RPPS - PODER EXECUTIVO**  
**JULHO/2012**

Em: R\$ 1,00

	ÓRGÃOS	APOSENTADOS	PENSÕES	IPAJM	FOLHA TOTAL
<b>ADMINISTRAÇÃO DIRETA</b>	SECONT/AGE	42.539,68	8.594,52	-	51.134,20
	APE	27.046,49	-	-	27.046,49
	CASA CIVIL	240.199,50	26.425,56	-	266.625,06
	CASA MILITAR	44.055,47	7.940,74	-	51.996,21
	CBMES	1.107.639,55	129.712,99	-	1.237.352,54
	SECT/SECTIT	1.012,43	12.732,38	-	13.744,81
	DEFENSORIA PÚBLICA	763.207,59	47.489,63	-	810.697,22
	PGE	752.788,14	288.331,58	-	1.041.119,72
	POLÍCIA CIVIL	5.054.735,93	2.036.028,65	-	7.090.764,58
	POL. MILITAR	22.154.703,60	7.741.595,07	-	29.896.298,67
	POL. MILITAR -HPM	13.667,43	802,49	-	14.469,92
	SEAG	229.539,19	94.772,74	-	324.311,93
	SEAMA	2.964,29	-	-	2.964,29
	SECULT	110.547,52	15.104,85	-	125.652,37
	SECOM	12.189,38	2.913,38	-	15.102,76
	SEDETUR/SEDES	-	-	-	-
	SETUR	3.823,86	1.325,48	-	5.149,34
	SEDIT/SETOP	62.257,15	2.821,44	-	65.078,59
	SEDU	38.512.843,25	1.857.634,02	-	40.370.477,27
	SEDURB	-	-	-	-
	SEFAZ	9.632.487,60	7.031.491,09	-	16.663.978,69
	SEG	49.849,88	6.045,80	-	55.895,68
	SEJUS	483.844,57	40.587,99	-	524.432,56
	SEP	-	39.322,04	-	39.322,04
	SEGER	778.424,58	363.109,14	-	1.141.533,72
	SESA	4.085.517,77	912.476,92	-	4.997.994,69
	SESP	240.792,64	282.404,56	-	523.197,20
	SESPORT	5.777,29	-	-	5.777,29
	SEASTDH/SEADH	129.295,55	8.290,47	-	137.586,02
	VICE GOVERNADORIA	7.651,77	-	-	7.651,77
	<b>Total</b>	<b>84.549.402,10</b>	<b>20.957.953,53</b>	<b>-</b>	<b>105.507.355,63</b>

Em: R\$ 1,00

	ÓRGÃOS	APOSENTADOS	PENSÕES	IPAJM	FOLHA TOTAL
<b>AUTARQUIAS</b>	ADERES	-	-	-	-
	DER/ES	493.313,90	62.668,87	-	555.982,77
	FAMES	74.407,98	1.250,00	-	75.657,98
	FAPES	-	-	-	-
	ESESP	-	-	-	-
	IASES	246.556,64	12.907,96	-	259.464,60
	IEMA	2.517,70	1.463,01	-	3.980,71
	IJSN	307.074,52	14.513,84	-	321.588,36
	IDAF	355.399,00	22.201,22	-	377.600,22
	INCAPER	808.109,67	81.090,14	-	889.199,81
	IOPES	-	-	-	-
	PROCON	-	-	-	-
	RTV-ES	82.685,86	45.179,07	-	127.864,93
	ASPE	-	-	-	-
	DETRAN	441.630,97	34.058,90	-	475.689,87
	DIO	125.318,27	54.911,66	-	180.229,93
	IPAJM	475.652,73	65.199,85	-	540.852,58
	JUCEES	89.293,21	13.402,19	-	102.695,40
	IPEM	-	-	-	-
	PRODEST	-	-	-	-
	SUPPIN	5.652,83	-	-	5.652,83
	IDURB	-	-	-	-
	ARSI	-	-	-	-
	<b>Total</b>	<b>3.507.613,28</b>	<b>408.846,71</b>	<b>-</b>	<b>3.916.459,99</b>

**TOTAL FOLHA: APOSENTADOS EFETIVOS E PENSÕES**

**109.423.815,62**

Fonte: Relatórios SIARHES - Administração Direta e Autarquias.

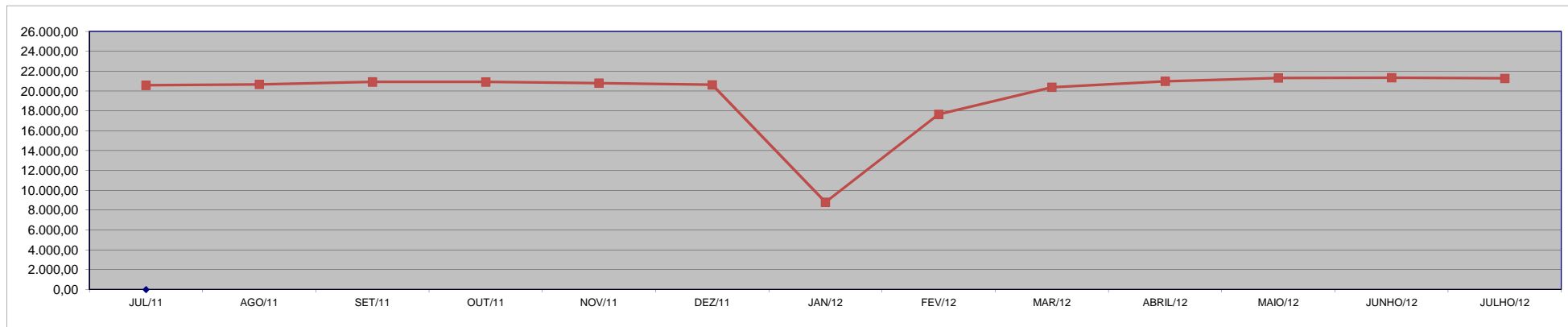
### DEMONSTRATIVO DA EVOLUÇÃO DE CARGOS EM DESIGNAÇÃO TEMPORÁRIA

ÓRGÃOS		JUL/11	AGO/11	SET/11	OUT/11	NOV/11	DEZ/11	JAN/12	FEV/12	MAR/12	ABRIL/12	MAIO/12	JUNHO/12	JULHO/12
PGE		10	5	5	4	4	4	4	-	-	-	-	-	-
S E D U	Adm	2.802	2.855	2.884	2.928	2.957	3.007	2.705	2.701	2.903	3.025	3.102	3.103	3.107
	Mag <sup>(1)(2)</sup>	11.906	11.917	11.989	11.984	11.868	11.551	47	8.925	11.500	11.875	12.041	12.052	11.917
SEJUS		1.495	1.522	1.726	1.732	1.715	1.735	1.775	1.794	1.731	1.944	2.015	1.960	1.984
SESA (IESP)		3.031	3.069	3.107	3.080	3.105	3.196	3.175	3.156	3.172	3.218	3.184	3.215	3.263
SESPORT		-	6	8	18	23	25	25	22	27	29	41	44	43
<b>SUB TOTAL</b>		<b>19.244</b>	<b>19.374</b>	<b>19.719</b>	<b>19.746</b>	<b>19.672</b>	<b>19.518</b>	<b>7.731</b>	<b>16.598</b>	<b>19.333</b>	<b>20.091</b>	<b>20.383</b>	<b>20.374</b>	<b>20.314</b>
FAMES		70	70	70	69	71	70	58	68	67	68	69	69	69
IASES (ICAES)		1.053	1.031	1.002	979	939	937	928	897	893	781	801	825	825
IEMA		-	-	-	-	-	-	-	-	-	-	-	-	-
IDAF		210	187	127	121	110	98	86	86	83	43	59	71	69
<b>SUB TOTAL</b>		<b>1.333</b>	<b>1.288</b>	<b>1.199</b>	<b>1.169</b>	<b>1.120</b>	<b>1.105</b>	<b>1.072</b>	<b>1.051</b>	<b>1.043</b>	<b>892</b>	<b>929</b>	<b>965</b>	<b>963</b>
<b>TOTAL</b>		<b>20.577</b>	<b>20.662</b>	<b>20.918</b>	<b>20.915</b>	<b>20.792</b>	<b>20.623</b>	<b>8.803</b>	<b>17.649</b>	<b>20.376</b>	<b>20.983</b>	<b>21.312</b>	<b>21.339</b>	<b>21.277</b>

Fonte: Relatórios SIARHES - Administração Direta e Autarquias.

**Nota:** (1) - A redução observada no Magistério deve-se ao encerramento dos contratos de professores em designação temporária tanto na SEDU quanto na FAMES.

(2)- A partir de Março/2012, alterada a forma de quantificação dos DT's do Magistério, que passaram a ser computados pelo número equivalente de jornada de 25 horas e não mais o número simples de Professores DT's de qualquer carga horária.



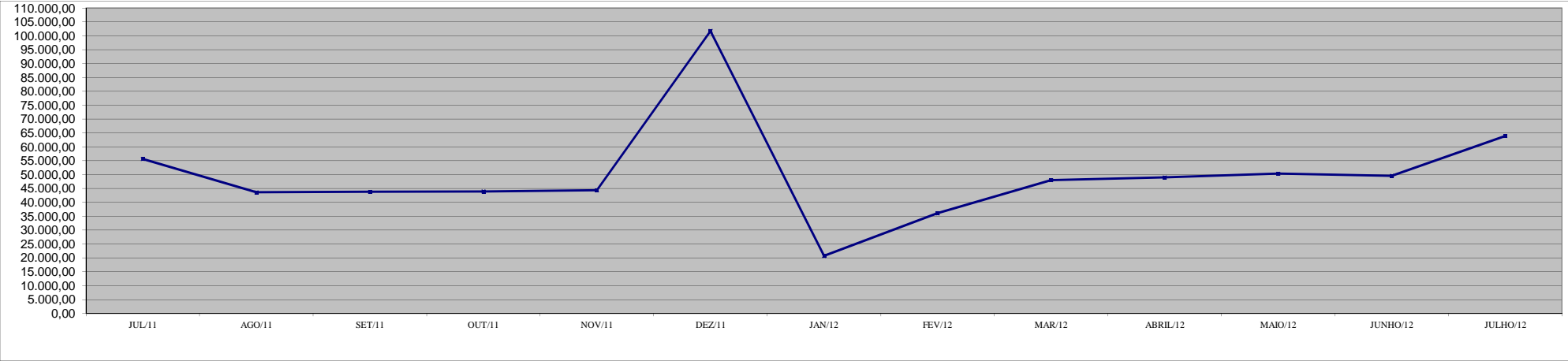
DEMONSTRATIVO DA EVOLUÇÃO DO VALOR DA FOLHA DE  
PAGAMENTO DOS SERVIDORES EM DESIGNAÇÃO TEMPORÁRIA

Em R\$ 1.000,00

ÓRGÃOS		JUL/11	AGO/11	SET/11	OUT/11	NOV/11	DEZ/11	JAN/12	FEV/12	MAR/12	ABRIL/12	MAIO/12	JUNHO/12	JULHO/12
PGE		14,31	13,41	11,18	10,73	10,73	14,16	3,22	0,84	-	-	-	-	-
S E D U	Adm	3.347,05	2.283,61	2.276,15	2.341,81	2.336,98	6.321,12	2.427,48	2.419,67	3.361,04	2.832,72	3.133,54	2.809,86	3.869,31
	Mag	36.386,58	25.736,97	25.774,67	25.851,30	25.964,81	62.172,00	1.049,53	17.604,68	28.655,00	29.575,04	29.020,44	29.128,32	42.068,43
SEJUS		4.505,89	4.383,28	4.580,37	4.753,72	4.985,49	10.765,93	5.948,00	5.271,11	4.735,54	5.635,35	5.830,67	5.824,50	6.296,03
SESA (IESP)		8.373,85	8.250,58	8.405,53	8.282,65	8.406,75	16.739,17	8.651,94	8.375,60	8.468,62	8.134,78	9.336,44	9.338,85	9.239,00
SESPOST		-	7,07	10,48	22,46	29,84	55,30	28,46	29,07	32,63	36,68	53,38	56,95	52,85
SUB TOTAL		52.627,68	40.674,92	41.058,38	41.262,66	41.734,60	96.067,68	18.108,62	33.700,98	45.252,83	46.214,57	47.374,47	47.158,48	61.525,61
FAMES		246,72	246,15	239,90	240,13	245,83	547,35	254,36	299,35	243,01	252,60	255,17	255,49	254,66
IASSES (ICAES)		2.402,18	2.349,20	2.310,08	2.260,07	2.229,24	4.786,20	2.257,47	1.980,22	2.368,69	2.491,43	2.657,39	2.123,42	2.047,91
IEMA		-	-	-	-	-	-	-	-	-	-	-	-	-
IDAF		393,92	374,07	229,53	189,48	178,31	346,33	114,06	103,80	141,99	42,69	65,88	53,59	84,06
SUB TOTAL		3.042,83	2.969,42	2.779,52	2.689,68	2.653,37	5.679,88	2.625,89	2.383,37	2.753,68	2.786,73	2.978,44	2.432,49	2.386,62
TOTAL		55.670,51	43.644,34	43.837,89	43.952,34	44.387,97	101.747,56	20.734,52	36.084,36	48.006,51	49.001,30	50.352,92	49.590,98	63.912,24

Fonte: Relatórios SIARHES - Administração Direta e Autarquias.

**Observação:** Nestes valores de folha de pagamento estão incluídos encargos sociais patronais.



**DEMONSTRATIVO DOS GASTOS COM ESCALA ESPECIAL  
POLÍCIAS CIVIL, MILITAR E CORPO DE BOMBEIROS**

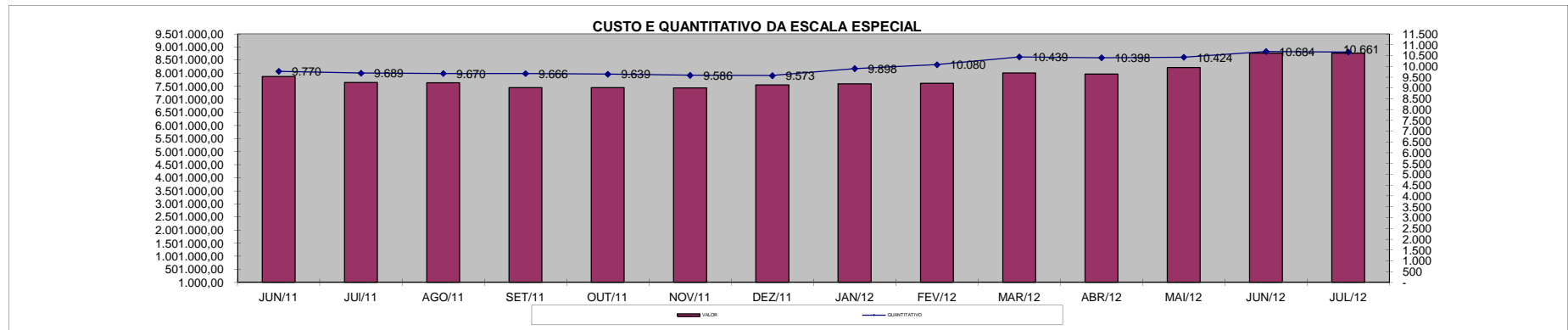
Em R\$ 1,00

Órgãos	jun/11		jul/11		ago/11		set/11		out/11		nov/11		dez/11	
	Nº Serv.	Valor R\$	Nº Serv.	Valor R\$	Nº Serv.	Valor R\$	Nº Serv.	Valor R\$	Nº Serv.	Valor R\$	Nº Serv.	Valor R\$	Nº Serv.	Valor R\$
Corpo de Bombeiro	1.007	661.853,89	1.000	658.848,54	1.004	657.824,35	1.003	662.600,66	1.006	655.933,63	992	652.353,89	992	651.460,67
Polícia Civil	1.749	2.108.213,03	1.748	2.139.425,82	1.745	2.200.900,93	1.746	2.074.685,81	1.730	2.086.761,93	1.714	2.045.392,18	1.714	2.095.469,75
Polícia Militar	7.014	5.097.036,55	6.941	4.840.962,28	6.921	4.769.411,91	6.917	4.712.101,89	6.903	4.700.539,43	6.880	4.734.573,99	6.867	4.800.710,25
<b>Total</b>	<b>9.770</b>	<b>7.867.103,47</b>	<b>9.689</b>	<b>7.639.236,64</b>	<b>9.670</b>	<b>7.628.137,19</b>	<b>9.666</b>	<b>7.449.388,36</b>	<b>9.639</b>	<b>7.443.234,99</b>	<b>9.586</b>	<b>7.432.320,06</b>	<b>9.573</b>	<b>7.547.640,67</b>

Em R\$ 1,00

Órgãos	jan/12		fev/12		mar/12		abr/12		mai/12		jun/12		jul/12	
	Nº Serv.	Valor R\$	Nº Serv.	Valor R\$	Nº Serv.	Valor R\$	Nº Serv.	Valor R\$	Nº Serv.	Valor R\$	Nº Serv.	Valor R\$	Nº Serv.	Valor R\$
Corpo de Bombeiro	980	677.604,55	990	671.545,82	973	669.326,64	976	674.728,79	1.053	710.194,58	1.072	811.477,23	1.062	730.839,74
Polícia Civil	1.715	2.050.322,34	1.785	2.067.263,62	2.106	2.367.786,66	2.077	2.275.919,24	2.066	2.385.409,46	2.334	2.833.260,34	2.320	2.649.100,92
Polícia Militar	7.203	4.863.725,03	7.305	4.874.463,28	7.360	4.972.704,14	7.345	5.014.257,65	7.305	5.116.083,71	7.278	5.123.423,44	7.279	5.380.669,52
<b>Total</b>	<b>9.898</b>	<b>7.591.651,92</b>	<b>10.080</b>	<b>7.613.272,72</b>	<b>10.439</b>	<b>8.009.817,44</b>	<b>10.398</b>	<b>7.964.905,68</b>	<b>10.424</b>	<b>8.211.687,75</b>	<b>10.684</b>	<b>8.768.161,01</b>	<b>10.661</b>	<b>8.760.610,18</b>

Fonte: Relatórios SIARHES - Administração Direta



### DEMONSTRATIVO DO CUSTO DO AUXÍLIO ALIMENTAÇÃO PAGO EM FOLHA

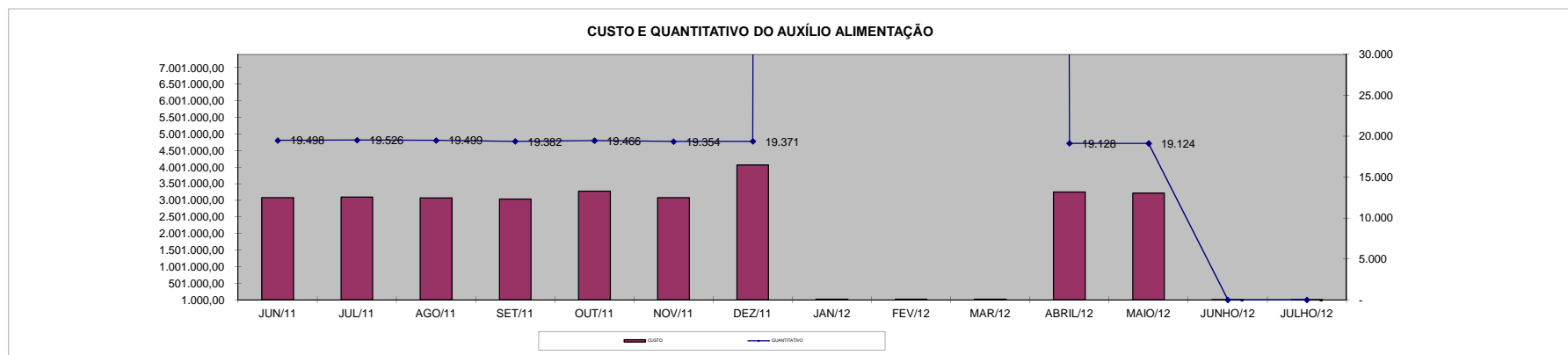
Em R\$ 1,00

Especificação	jun/11		jul/11		ago/11		set/11		out/11		nov/11		dez/11	
	Nº Serv.	Valor	Nº Serv.	Valor	Nº Serv.	Valor	Nº Serv.	Valor	Nº Serv.	Valor	Nº Serv.	Valor	Nº Serv.	Valor
<b>Adm. Direta</b>	<b>17.721</b>	<b>2.786.555,03</b>	<b>17.773</b>	<b>2.800.061,70</b>	<b>17.769</b>	<b>2.783.089,95</b>	<b>17.727</b>	<b>2.762.720,77</b>	<b>17.810</b>	<b>2.983.862,69</b>	<b>17.721</b>	<b>2.800.111,08</b>	<b>17.758</b>	<b>3.721.398,02</b>
Civil	15.929	2.471.922,77	16.042	2.492.592,63	16.066	2.483.845,95	16.039	2.465.588,77	16.140	2.688.666,69	16.314	2.552.528,94	16.152	3.414.878,82
Militar	1.792	314.632,26	1.731	307.469,07	1.703	299.244,00	1.688	297.132,00	1.670	295.196,00	1.407	247.582,14	1.606	306.519,20
<b>Adm. Indireta</b>	<b>1.777</b>	<b>298.801,08</b>	<b>1.753</b>	<b>296.010,01</b>	<b>1.730</b>	<b>286.613,20</b>	<b>1.655</b>	<b>278.608,01</b>	<b>1.656</b>	<b>294.654,04</b>	<b>1.633</b>	<b>277.637,05</b>	<b>1.613</b>	<b>340.486,85</b>
<b>Total Geral</b>	<b>19.498</b>	<b>3.085.356,11</b>	<b>19.526</b>	<b>3.096.071,71</b>	<b>19.499</b>	<b>3.069.703,15</b>	<b>19.382</b>	<b>3.041.328,78</b>	<b>19.466</b>	<b>3.278.516,73</b>	<b>19.354</b>	<b>3.077.748,13</b>	<b>19.371</b>	<b>4.061.884,87</b>

Em R\$ 1,00

Especificação	jan/12		fev/12		mar/12		abr/12		mai/12		jun/12		jul/12	
	Nº Serv.	Valor	Nº Serv.	Valor	Nº Serv.	Valor	Nº Serv.	Valor	Nº Serv.	Valor	Nº Serv.	Valor	Nº Serv.	Valor
<b>Adm. Direta</b>	<b>2.815.682</b>	<b>17.412,00</b>	<b>#####</b>	<b>17.407,00</b>	<b>#####</b>	<b>17.458,00</b>	<b>#####</b>	<b>17.452,00</b>	<b>#####</b>	-	-	-	-	-
Civil	2.517.186	15.909,00	#####	15.923,00	#####	15.994,00	#####	16.007,00	#####	-	-	-	-	-
Militar	298.496	1.503,00	285.950	1.484,00	283.152	1.464,00	279.708	1.445,00	277.508	-	-	-	-	-
<b>Adm. Indireta</b>	<b>331.021</b>	<b>1.716,00</b>	<b>314.841</b>	<b>1.717,00</b>	<b>317.406</b>	<b>1.696,00</b>	<b>320.753</b>	<b>1.706,00</b>	<b>311.388</b>	-	-	-	-	-
<b>Total Geral</b>	<b>3.146.703</b>	<b>19.128,00</b>	<b>#####</b>	<b>19.124,00</b>	<b>#####</b>	<b>19.154,00</b>	<b>#####</b>	<b>19.158,00</b>	<b>#####</b>	-	-	-	-	-

Fonte: Relatórios SIARHES - Administração Direta e Autarquias (inclui pagamentos retroativos).



**DEMONSTRATIVO DO QUANTITATIVO E DOS GASTOS COM ESTAGIÁRIOS - ADM. DIRETA**

Em R\$ 1,00

Órgãos	jun/2011		jul/2011		ago/2011		set/2011		out/2011		nov/2011		dez/2011	
	Quant.	Valor	Quant.	Valor	Quant.	Valor	Quant.	Valor	Quant.	Valor	Quant.	Valor	Quant.	Valor
SECONT/AGE	17	7.593,86	19	9.075,58	18	8.334,72	18	8.334,72	19	8.982,98	18	8.026,03	18	8.859,50
Casa Civil	10	4.630,40	9	4.167,36	10	4.846,49	10	4.630,40	10	4.630,40	10	4.630,40	10	4.630,40
Casa Militar	10	4.630,40	10	4.630,40	10	4.630,40	10	4.630,40	10	4.630,40	10	4.630,40	10	4.506,92
PGE	95	43.170,76	93	42.460,77	96	44.652,49	99	45.300,75	97	44.343,81	98	44.698,78	100	46.566,39
SEAG	18	8.535,37	20	9.368,85	18	8.597,11	20	9.245,37	20	9.430,58	20	9.260,80	19	8.797,76
SEAMA	-	-	-	-	-	-	-	-	-	-	-	-	-	-
SECES/SECULT	49	22.179,62	47	21.423,32	46	20.466,37	44	19.987,89	45	20.713,34	45	20.852,23	48	22.195,05
SEPLOG/SEGER	72	33.431,48	71	32.088,67	77	34.573,66	69	31.749,10	75	33.632,12	76	34.295,83	72	33.277,14
SECOM	10	4.630,40	11	5.016,27	13	6.112,13	11	4.846,49	11	5.263,22	12	5.309,52	12	5.788,00
SEDU	727	425.802,82	786	412.588,81	745	357.713,82	749	330.096,39	641	297.219,26	609	273.625,72	574	271.322,00
SEDURB	7	3.241,28	8	3.766,06	9	4.074,75	10	4.630,40	10	4.244,53	9	3.843,23	8	3.704,32
SEFA	127	58.358,48	130	60.287,81	130	60.272,38	132	59.361,72	130	60.936,07	130	60.411,30	126	58.466,51
SEG	25	11.822,95	24	11.112,96	28	12.502,08	29	13.474,47	28	12.471,22	28	13.088,59	29	13.798,60
SEJUS	149	69.903,60	169	79.349,60	172	77.404,84	177	81.417,87	167	77.914,19	174	80.985,69	173	79.025,48
SEP	23	10.464,70	24	10.788,83	23	10.125,14	22	10.094,28	22	10.372,10	22	10.186,88	23	10.387,53
SEADH	64	29.433,91	65	29.680,86	67	30.745,86	70	30.931,08	68	30.884,76	66	30.205,64	66	30.529,77
SEDETUR/SEDES	17	8.226,68	17	7.871,68	17	7.871,68	17	7.331,47	15	6.945,60	16	7.408,64	17	6.513,43
SETUR	15	6.868,43	15	6.575,17	14	6.482,56	15	6.945,60	15	6.945,60	14	6.482,56	13	6.019,52
SEDIT/SETOP	10	4.599,53	10	4.429,75	10	4.846,49	15	7.856,25	15	6.899,30	15	6.945,60	15	6.945,60
SECT/SECTIT	9	3.719,76	8	3.472,80	8	3.673,45	8	3.704,32	8	3.704,32	8	3.117,81	9	3.256,71
SESA	225	171.885,38	223	170.149,79	219	168.961,33	228	174.641,29	233	176.385,40	226	171.554,34	223	172.156,29
SESP	42	18.614,21	44	19.679,19	42	19.447,68	46	21.978,97	48	22.472,87	48	22.225,92	47	21.762,88
SESPORT	230	118.816,08	226	108.644,61	220	104.631,60	216	105.171,81	214	102.609,70	230	118.708,06	236	118.569,12
APE	21	8.859,51	18	8.180,37	20	8.720,58	19	8.149,50	19	8.411,90	18	8.334,72	17	7.871,68
Defensoria Pública	62	28.801,08	59	26.655,67	58	27.097,18	61	29.001,73	62	27.581,75	56	27.917,24	99	69.790,28
Polícia Civil	208	98.179,91	215	99.924,03	219	102.655,98	214	99.059,69	214	99.723,39	212	98.164,48	211	96.744,50
Polícia Militar - HPM	16	13.897,50	17	14.715,00	17	13.897,50	17	13.897,50	17	13.897,50	17	13.897,50	17	13.897,50
Polícia Militar	378	173.979,57	379	173.778,92	379	174.241,95	375	172.899,13	374	171.340,24	386	176.912,15	382	175.908,89
CBMES	50	23.846,56	51	23.445,26	50	23.306,34	52	24.278,73	53	24.618,29	53	24.541,12	49	22.688,96
Vice-Governadoria	5	2.315,20	5	2.315,20	5	2.315,20	5	2.315,20	5	2.315,20	5	2.315,20	5	2.315,20
<b>TOTAL DA DIRETA</b>	<b>2.691</b>	<b>1.420.439,43</b>	<b>2.773</b>	<b>1.405.643,59</b>	<b>2.740</b>	<b>1.353.201,76</b>	<b>2.758</b>	<b>1.335.962,52</b>	<b>2.645</b>	<b>1.299.520,04</b>	<b>2.631</b>	<b>1.292.576,38</b>	<b>2.628</b>	<b>1.326.295,93</b>

Em R\$ 1,00

Órgãos	jan/2012		fev/2012		mar/2012		abr/2012		mai/2012		jun/2012		jul/2012	
	Quant.	Valor	Quant.	Valor	Quant.	Valor	Quant.	Valor	Quant.	Valor	Quant.	Valor	Quant.	Valor
SECONT/AGE	18	8.334,72	19	8.813,19	18	8.056,90	18	8.383,09	21	9.742,11	20	8.984,05	20	9.322,76
Casa Civil	9	4.013,01	9	4.167,36	9	4.167,36	10	4.677,51	10	4.838,80	9	4.354,92	10	5.048,48
Casa Militar	8	3.704,32	10	5.155,18	10	4.630,40	10	4.838,80	10	4.838,80	10	4.838,80	9	4.354,92
PGE	97	43.464,02	99	43.556,63	102	46.134,24	112	52.892,40	109	51.048,10	113	53.823,59	114	52.178,39
SEAG	19	9.554,06	20	9.260,80	18	8.581,67	20	10.356,72	20	9.677,60	23	11.355,04	24	11.613,12
SEAMA	-	-	-	-	-	-	-	-	-	-	-	-	-	-
SECES/SECULT	36	16.299,01	40	18.969,22	47	22.812,42	50	23.613,35	50	23.693,99	48	23.500,44	49	23.597,21
SEPLOG/SEGER	58	27.211,32	75	33.709,31	74	33.416,05	71	33.339,33	71	34.710,33	69	33.161,91	70	34.468,39
SECOM	11	4.861,92	11	5.000,83	9	4.167,36	9	4.096,85	10	5.048,48	13	6.080,76	12	5.564,62
SEDU	262	127.752,72	396	188.750,62	607	315.391,69	778	412.490,25	837	441.657,98	896	455.702,29	899	434.814,66
SEDURB	8	3.966,71	9	4.306,27	10	4.553,23	10	4.838,80	9	4.354,92	13	7.032,39	12	6.242,05
SEFAZ	108	50.368,29	126	59.114,75	126	58.852,40	130	62.935,18	132	62.549,54	133	64.130,22	128	59.904,34
SEG	25	11.390,78	26	11.483,41	25	11.483,39	27	13.032,50	29	13.774,45	28	13.387,34	27	12.709,92
SEJUS	142	66.801,23	146	68.776,88	166	81.062,85	168	82.139,56	175	84.372,56	171	82.807,99	169	79.840,20
SEP	24	11.004,92	25	11.112,96	24	11.112,96	23	11.129,24	23	11.129,24	24	11.032,47	22	9.984,05
SEADH	59	26.609,37	64	29.541,94	62	28.492,39	65	31.155,24	57	26.919,85	56	25.581,12	59	28.952,15
SEDETUR/SEDES	12	4.861,93	15	7.655,59	17	7.192,55	18	8.415,51	19	9.113,07	18	8.774,36	18	8.709,84
SETUR	13	5.788,00	14	6.914,73	15	6.868,43	13	5.878,18	13	6.371,09	15	7.242,07	15	7.258,20
SEDIT/SETOP	12	5.216,92	13	5.834,30	14	6.852,99	15	6.774,32	14	6.774,32	15	7.080,78	14	6.322,70
SECT/SECTIT	8	3.858,67	8	3.287,58	8	3.658,02	7	3.387,16	14	7.500,11	18	8.060,79	17	8.064,66
SESA	188	155.270,78	192	126.783,28	214	167.172,30	213	180.229,05	217	196.493,66	223	184.800,00	221	179.334,50
SESP	33	14.755,53	30	12.857,07	30	13.767,72	34	16.828,06	38	17.839,03	40	18.855,19	39	19.064,87
SESPORT	203	98.040,99	205	97.917,52	204	94.136,02	228	115.920,53	244	121.917,21	253	122.131,34	256	125.953,96
APE	16	9.168,19	19	8.797,76	18	8.334,72	18	8.709,84	18	8.629,19	19	9.193,72	18	8.709,84
Defensoria Pública	107	64.922,69	120	75.187,52	131	82.003,62	146	90.724,32	154	94.212,45	177	104.308,57	200	126.442,75
Polícia Civil	195	84.412,20	188	90.076,72	197	91.573,89	212	102.309,37	221	107.114,88	218	104.663,23	216	104.679,39
Polícia Militar-HPM	17	15.861,00	17	15.861,00	17	15.861,00	17	15.861,00	17	15.861,00	17	15.861,00	17	15.861,00
Polícia Militar	330	147.447,40	307	140.949,37	337	156.646,43	359	172.164,48	369	178.406,56	372	179.067,85	371	178.777,52
CBMES	51	14.045,56	52	28.924,58	51	23.074,82	52	26.334,10	52	26.134,53	52	25.339,18	51	24.032,71
Vice-Governadoria	4	1.636,08	5	2.454,11	5	1.913,90	4	1.935,52	4	1.935,52	5	2.354,88	5	2.419,40
<b>TOTAL DA DIRETA</b>	<b>2.073</b>	<b>1.040.622,34</b>	<b>2.260</b>	<b>1.125.112,44</b>	<b>2.565</b>	<b>1.321.971,72</b>	<b>2.837</b>	<b>1.515.390,26</b>	<b>2.957</b>	<b>1.586.659,37</b>	<b>3.068</b>	<b>1.603.526,29</b>	<b>3.082</b>	<b>1.594.226,60</b>

Fonte: Relatórios SIARHES - Administração Direta e Autarquias.

**DEMONSTRATIVO DO QUANTITATIVO E DOS GASTOS COM ESTAGIÁRIOS - AUTARQUIAS**

Órgãos	jun/11		jul/11		ago/11		set/11		out/11		nov/11		dez/2011	
	Quant.	Valor	Quant.	Valor	Quant.	Valor	Quant.	Valor	Quant.	Valor	Quant.	Valor	Quant.	Valor
IDURB	12	5.880,60	12	5.664,52	13	6.266,48	13	5.849,74	13	5.186,04	11	4.599,53	11	5.093,44
ARSI	6	3.379,38	6	2.858,24	6	2.487,81	5	2.086,51	4	1.932,16	7	3.618,88	6	2.858,24
ADERES	2	926,08	2	926,08	2	926,08	2	926,08	2	926,08	2	926,08	3	1.234,77
ASPE	2	802,60	3	1.281,08	2	926,08	1	463,04	2	1.389,12	3	1.265,64	3	1.389,12
DER/TER/DER	41	18.768,55	41	18.459,86	38	17.240,52	41	18.305,52	39	18.058,56	41	18.799,42	40	18.521,60
DETRAN	108	49.282,90	106	48.588,34	110	48.711,80	105	47.044,87	102	46.705,31	102	45.856,40	103	47.353,57
DIO	10	4.630,40	12	5.201,48	10	4.414,31	13	5.510,18	10	4.630,40	12	5.201,48	11	5.093,44
FAMES	33	13.788,73	35	14.557,65	35	13.652,66	38	15.813,01	38	15.379,61	35	14.167,36	36	15.061,27
FAPES	17	7.856,25	18	8.242,11	18	8.334,72	19	7.609,29	16	8.010,59	17	7.547,55	16	7.408,64
ESESP	3	1.389,12	3	1.389,12	3	1.389,12	3	1.389,12	6	2.407,81	6	2.778,24	6	2.500,42
ICAES	29	12.949,69	27	12.285,99	26	12.116,22	26	11.699,48	26	11.606,87	24	10.711,66	22	10.186,88
IDAF	27	13.026,86	28	13.196,64	29	13.412,73	29	12.826,21	27	11.915,55	26	11.961,87	24	11.112,96
IEMA	73	33.493,23	73	33.246,27	77	35.299,08	81	37.089,51	78	35.731,26	80	36.996,88	81	36.348,64
IESP	-	-	-	-	-	-	-	-	-	-	-	-	-	-
IESP - Residentes	-	-	-	-	-	-	-	-	-	-	-	-	-	-
INCAPER	26	11.946,43	27	12.671,86	26	12.039,04	26	11.869,26	26	12.039,04	26	12.039,04	25	10.588,18
IOPEs	19	8.689,72	20	9.168,20	21	9.430,58	20	8.890,37	19	8.689,72	18	8.334,72	18	7.809,95
IPAJM	35	16.299,01	35	16.206,40	39	17.641,82	44	20.497,24	44	20.111,38	43	19.771,81	39	18.058,56
IPES/USN	27	12.779,90	26	11.591,43	29	11.684,05	27	12.285,99	27	11.977,31	27	11.977,30	29	12.594,68
IPEM	3	1.389,12	5	2.145,42	4	1.883,03	4	1.852,16	3	1.389,12	3	1.389,12	3	416,73
PROCON	26	12.039,04	27	11.745,79	27	12.517,51	26	11.545,13	26	11.483,39	26	11.359,91	23	10.310,36
ITV/PRODEST	27	12.394,04	28	12.517,52	28	12.949,69	27	12.502,08	27	12.255,13	28	12.965,12	28	12.640,99
JUCEES	30	12.563,81	29	13.196,64	30	13.381,85	29	12.517,51	28	12.887,95	29	12.841,64	30	13.412,73
RTV-ES	37	16.839,22	43	18.691,38	39	17.749,87	39	17.348,56	38	16.885,53	42	18.660,52	40	18.675,95
SUPPIN	7	3.241,28	8	3.982,14	8	3.472,80	7	3.472,80	8	3.874,10	9	3.997,58	8	3.364,76
<b>TOTAL DA INDIRETA</b>	<b>600</b>	<b>274.355,96</b>	<b>614</b>	<b>277.814,16</b>	<b>620</b>	<b>277.927,85</b>	<b>625</b>	<b>279.393,66</b>	<b>609</b>	<b>275.472,03</b>	<b>617</b>	<b>277.767,75</b>	<b>605</b>	<b>272.035,88</b>

Órgãos	jan/2012		fev/2012		mar/2012		abr/2012		mai/2012		jun/2012		jul/2012	
	Quant.	Valor	Quant.	Valor	Quant.	Valor	Quant.	Valor	Quant.	Valor	Quant.	Valor	Quant.	Valor
IDURB	10	4.923,66	11	4.892,79	11	5.062,57	11	4.742,02	9	4.274,27	9	4.258,15	11	5.225,91
ARSI	6	2.818,24	6	2.858,24	6	2.868,64	6	2.988,48	6	2.875,57	6	3.101,39	4	1.661,32
ADERES	2	926,08	3	1.389,12	4	1.697,81	4	1.935,52	7	3.774,25	7	3.387,16	7	3.387,16
ASPE	3	1.389,12	3	1.852,16	3	956,95	2	838,73	4	1.983,90	4	1.935,52	5	1.903,26
DER/TER/DER	33	14.323,39	37	16.684,88	35	16.036,61	37	17.855,17	38	17.968,08	35	16.935,80	40	19.306,81
DETRAN	92	41.503,83	99	46.566,40	102	46.952,25	110	53.077,55	104	51.094,78	110	55.225,63	108	51.735,88
DIO	12	5.047,13	14	6.729,51	15	6.760,38	16	7.209,82	16	7.967,89	16	7.532,40	15	7.258,20
FAMES	8	3.704,32	25	7.455,84	15	6.152,58	9	14.481,61	42	20.150,88	45	18.918,57	41	15.787,16
FAPES	16	7.161,68	16	6.143,00	16	7.578,41	16	7.435,62	18	7.984,02	16	6.919,49	17	8.274,35
ESESP	2	926,08	2	926,08	2	926,08	3	1.322,61	3	1.451,64	5	2.580,69	5	2.419,40
ICAES/IASES	14	6.235,61	20	9.801,03	23	10.356,66	25	11.910,54	25	10.871,18	25	12.080,87	25	11.242,14
IDAF	20	8.736,02	21	9.646,67	25	11.961,87	25	12.189,61	25	11.758,28	25	12.048,61	24	10.967,94
IEMA	62	27.762,14	74	37.259,23	79	36.163,42	82	38.268,81	80	38.258,77	83	40.033,00	81	37.774,89
IESP	-	-	-	-	-	-	-	-	-	-	-	-	-	-
IESP - Residentes	-	-	-	-	-	-	-	-	-	-	-	-	-	-
INCAPER	12	5.448,44	16	7.667,83	16	7.703,14	22	10.412,61	24	11.453,91	22	11.276,49	26	12.534,58
IOPEs	18	8.905,80	19	8.489,07	19	8.612,54	19	8.903,39	19	9.193,72	21	9.366,80	21	9.274,36
IPAJM	31	14.863,58	43	20.203,98	41	19.231,59	44	21.361,79	44	21.226,20	45	21.903,63	43	20.468,13
IPES/USN	28	12.069,91	28	12.887,95	28	12.548,37	28	12.681,76	24	11.290,53	25	11.629,25	27	12.442,85
IPEM	3	1.435,43	7	3.380,20	10	4.877,33	10	4.000,08	10	4.532,34	10	4.838,80	10	4.838,80
PROCON	23	10.109,70	21	9.415,15	23	10.279,48	29	14.003,19	28	12.580,89	28	12.967,99	27	11.758,28
ITV/PRODEST	26	11.637,74	30	13.366,41	30	13.366,41	29	13.790,58	29	13.838,97	30	14.645,43	30	14.403,49
JUCEES	26	12.039,04	27	11.838,38	29	12.409,48	24	11.064,73	27	10.919,56	29	12.992,60	26	11.709,90
RTV-ES	37	17.333,13	40	17.580,08	38	17.194,22	38	17.984,20	38	18.064,85	42	19.339,07	35	16.629,35
SUPPIN	6	2.778,24	7	3.164,11	7	3.488,23	8	4.040,82	9	4.180,43	8	3.709,75	8	3.935,55
<b>TOTAL DA INDIRETA</b>	<b>490</b>	<b>222.078,31</b>	<b>570</b>	<b>260.198,11</b>	<b>577</b>	<b>263.185,03</b>	<b>597</b>	<b>292.499,24</b>	<b>629</b>	<b>297.694,91</b>	<b>646</b>	<b>307.627,09</b>	<b>636</b>	<b>294.939,71</b>

Fonte: Relatórios SIARHES - Administração Direta e Autarquias.

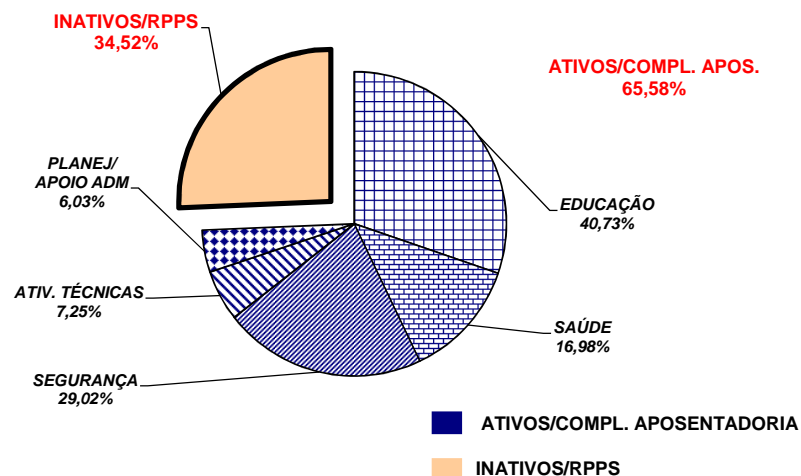
	jun/11		jul/11		ago/11		set/11		out/11		nov/11		dez/11	
<b>TOTAL GERAL</b>	<b>3.291</b>	<b>1.694.795,39</b>	<b>3.387</b>	<b>1.683.457,75</b>	<b>3.360</b>	<b>1.631.129,61</b>	<b>3.383</b>	<b>1.615.356,18</b>	<b>3.254</b>	<b>1.574.992,07</b>	<b>3.248</b>	<b>1.570.344,13</b>	<b>3.233</b>	<b>1.598.331,81</b>
	jan/12		fev/12		mar/12		abr/12		mai/12		jun/12		jul/12	
<b>TOTAL GERAL</b>	<b>2.563</b>	<b>1.262.700,65</b>	<b>2.830</b>	<b>1.385.310,55</b>	<b>3.142</b>	<b>1.585.156,75</b>	<b>3.434</b>	<b>1.807.889,50</b>	<b>3.586</b>	<b>1.884.354,28</b>	<b>3.714</b>	<b>1.911.153,38</b>	<b>3.718</b>	<b>1.889.166,31</b>

**DEMONSTRATIVO DO QUANTITATIVO E DA EVOLUÇÃO DA FOLHA DE PAGAMENTO COM PESSOAL DO PODER EXECUTIVO  
NAS ÁREAS DE EDUCAÇÃO, SAÚDE, SEGURANÇA PÚBLICA E OUTROS  
JULHO/2012**

**Demonstrativo do Número de Servidores**

ESPECIFICAÇÃO	DADOS MÊS JULHO/12	%	MÉDIA MENSAL AGO/11 A JULHO/12	%
<b>1 - ATIVOS/COMPL. APOSENTADORIA</b>	<b>58.143</b>	<b>65,66</b>	<b>56.581</b>	<b>65,48</b>
EDUCAÇÃO (1)	24.119	41,48	23.044	40,73
SAÚDE (2)	9.595	16,50	9.609	16,98
SEGURANÇA (3)	16.896	29,06	16.418	29,02
OUTROS ATIV. TÉCNICAS (4)	4.143	7,13	4.099	7,25
OUTROS PLANEJ./APOIO ADM. (5)	3.390	5,83	3.410	6,03
<b>2 - INATIVOS/RPPS</b>	<b>30.403</b>	<b>34,34</b>	<b>29.826</b>	<b>34,52</b>
<b>TOTAL</b>	<b>88.546</b>	<b>100,00</b>	<b>86.407</b>	<b>100,00</b>

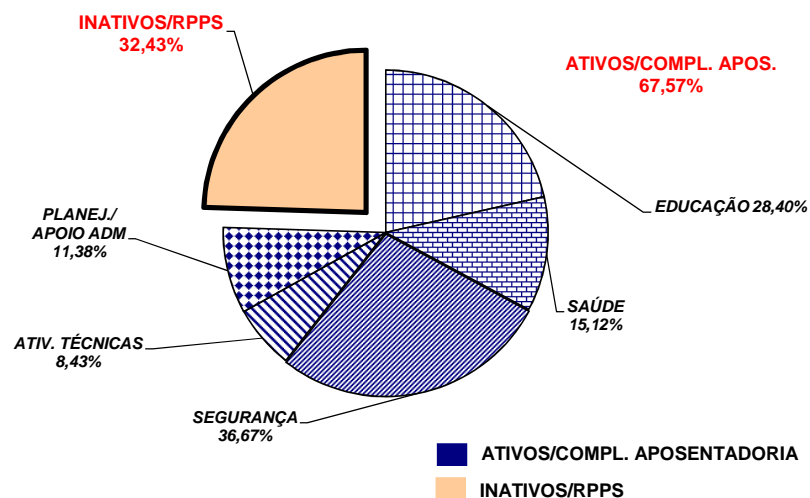
Fonte: Relatórios SIARHES - Administração Direta e Autarquias.



**Demonstrativo dos Gastos**

ESPECIFICAÇÃO	DADOS MÊS JULHO/12	%	MÉDIA MENSAL AGO/11 A JULHO/12	%
<b>1 - ATIVOS/COMPL. APOSENTADORIA</b>	<b>250.691,78</b>	<b>69,61</b>	<b>220.104,78</b>	<b>67,57</b>
EDUCAÇÃO (1)	82.641,73	32,97	62.514,20	28,40
SAÚDE (2)	32.450,89	12,94	33.286,76	15,12
SEGURANÇA (3)	90.811,73	36,22	80.704,63	36,67
OUTROS ATIV. TÉCNICAS (4)	19.172,85	7,65	18.548,73	8,43
OUTROS PLANEJ./APOIO ADM. (5)	25.614,57	10,22	25.050,46	11,38
<b>2 - INATIVOS/RPPS</b>	<b>109.423,82</b>	<b>30,39</b>	<b>105.656,67</b>	<b>32,43</b>
<b>TOTAL</b>	<b>360.115,60</b>	<b>100,00</b>	<b>325.761,46</b>	<b>100,00</b>

Fonte: Relatórios SIARHES - Administração Direta e Autarquias.



**Notas:**

(1) - Inclui SEDU CLT/Estatutário/DTA e DTM.

(2) - Inclui SESA - Efetivos, Comissionados e Contratados Temporários

(3) - Inclui PM/PC - Administrativos e Policiais; CBMES; HPM, SESP; SEJUS e IASES

(4) - Inclui SEAG; SEAMA; SECULT; SETADES/SEASTDH/SEADH; SEDES; SETUR; SEDURB; SETOP; SESPORT; ADERES; DER/ES; FAMES; ESESP; IEAMA; IDAF; INCAPER, IOPES, DETRAN, IDURB e ARSI.

(5) - Inclui SECONT; APE; ASPE; SEG; Casa Civil; Vice Governadoria; Casa Militar; SECT/SECTIT; Defensoria Pública; PGE; SEP; SEGER; Previdência Complementar; Pensões Especiais; SECOM; SEFAZ; FAPES; IJSN; RTV-ES; DIO; IPAJM; PROCON; PRODEST; IPEM; JUCEES e SUPPIN

**DEMONSTRATIVO DA CONTRIBUIÇÃO PATRONAL E DOS SERVIDORES, DO  
PODER EXECUTIVO, PARA O REGIME PRÓPRIO DE PREVIDÊNCIA SOCIAL - RPPS**

Em R\$ 1,00

ESPECIFICAÇÃO	MESES						
	JUNHO/2011	JULHO/2011	AGOSTO/2011	SETEMBRO/2011	OUTUBRO/2011	NOVEMBRO/2011	DEZEMBRO/2011
<b>Contribuição Servidores</b>	<b>13.724.523,37</b>	<b>13.950.467,59</b>	<b>13.929.316,85</b>	<b>13.793.773,46</b>	<b>14.053.531,82</b>	<b>14.022.041,73</b>	<b>14.192.540,90</b>
FF/Fundo Financeiro	11.527.459,00	11.669.321,20	11.553.663,17	11.378.995,06	11.562.584,98	11.293.357,19	11.447.209,97
FP/Fundo Previdenciário	2.197.064,37	2.281.146,39	2.375.653,68	2.414.778,40	2.490.946,84	2.728.684,54	2.745.330,93
<b>Contribuição Patronal</b>	<b>22.223.901,78</b>	<b>22.540.479,54</b>	<b>22.562.440,76</b>	<b>22.340.910,03</b>	<b>22.684.516,79</b>	<b>22.731.985,10</b>	<b>22.962.323,32</b>
FF/Fundo Financeiro	17.804.393,82	17.978.323,06	17.810.286,94	17.507.444,53	17.702.618,93	17.734.882,60	17.472.557,82
FP/Fundo Previdenciário	4.419.507,96	4.562.156,48	4.752.153,82	4.833.465,50	4.981.897,86	4.997.102,50	5.489.765,50
<b>Total</b>	<b>35.948.425,15</b>	<b>36.490.947,13</b>	<b>36.491.757,61</b>	<b>36.134.683,49</b>	<b>36.738.048,61</b>	<b>36.754.026,83</b>	<b>37.154.864,22</b>

ESPECIFICAÇÃO	MESES						
	JANEIRO/2012	FEVEREIRO/2012	MARÇO/2012	ABRIL/2012	MAIO/2012	JUNHO/2012	JULHO/2012
<b>Contribuição Servidores</b>	<b>14.252.758,99</b>	<b>13.690.749,28</b>	<b>14.184.343,53</b>	<b>14.874.614,03</b>	<b>15.121.368,50</b>	<b>15.154.935,86</b>	<b>15.307.454,04</b>
FF/Fundo Financeiro	11.526.672,16	10.995.995,98	11.298.923,79	11.883.950,05	11.937.746,20	11.949.342,65	12.078.399,15
FP/Fundo Previdenciário	2.726.086,83	2.694.753,30	2.885.419,74	2.990.663,98	3.183.622,30	3.205.593,21	3.229.054,89
<b>Contribuição Patronal</b>	<b>23.029.007,29</b>	<b>22.613.900,14</b>	<b>23.410.286,69</b>	<b>24.178.115,45</b>	<b>24.586.296,46</b>	<b>24.740.234,83</b>	<b>24.951.090,17</b>
FF/Fundo Financeiro	17.576.932,21	17.215.803,17	17.639.126,13	18.196.279,57	18.220.197,36	18.329.419,59	18.492.780,41
FP/Fundo Previdenciário	5.452.075,08	5.398.096,97	5.771.160,56	5.981.835,88	6.366.099,10	6.410.815,24	6.458.309,76
<b>Total</b>	<b>37.281.766,28</b>	<b>36.304.649,42</b>	<b>37.594.630,22</b>	<b>39.052.729,48</b>	<b>39.707.664,96</b>	<b>39.895.170,69</b>	<b>40.258.544,21</b>

Fonte: Relatórios SIARHES - PRO2722R da Administração Direta e Autarquias.

Obs.: A partir de jan/10, com a edição da L.C. n.º 5 39/2009, deixou de ser devida a parcela de IPAJM patronal dos aposentados e pensionistas.